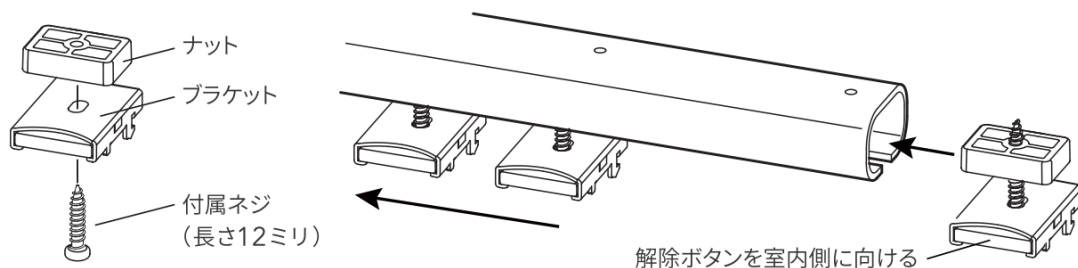


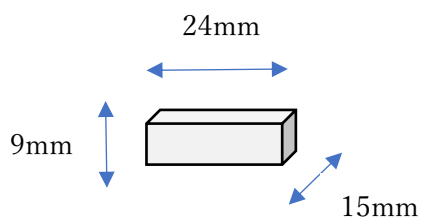
eCurtain 設置について

既設のカーテンレールへ装着する際、付属のナットを使用して装着しますので、ナットが装着可能か下図を参考に既設カーテンレールの確認をお願いします。

付属のブラケットにネジとナットを付けて、カーテンレールの横から溝に差し込みます。

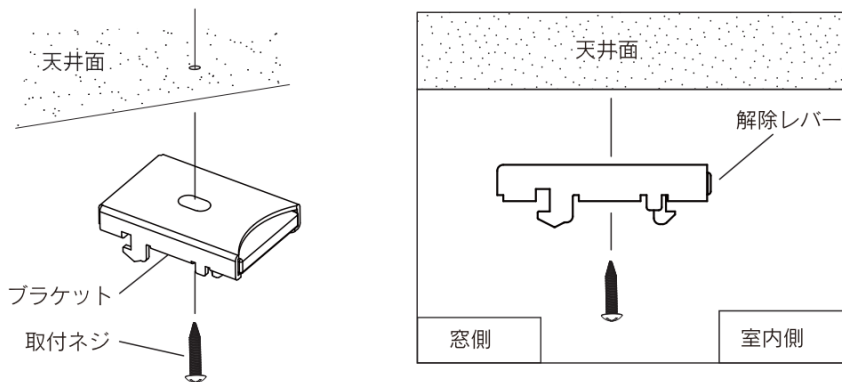


【ナットサイズ】



尚、設置面へ直接設置することも可能です。

付属のブラケットを天井面に取り付けます。



※ ブラケットの解除レバーを室内側に向けて取り付けます。